

# アプリ登録はお済みですか？

## Q アプリの登録はどうやってするの？




アプリを再ダウンロード後、アプリを一度閉じ  
下記の手順で登録下さい。

### 手順①

下記QRコードから  
専用フォームを開く


※携帯のカメラで読み取って下さい。



[こちらをクリック](#)

### 手順②

必要事項を入力し  
「検索」をタップ



### 手順③

表示されたQRコードの  
すぐ下にある  
「アプリアクティベート」をタップ



※位置情報をONにして下さい。

※BluetoothをONにして下さい。

※カメラを許可して下さい。

あなたのカラダと暮らしにフィットする。

JOYFIT App 登場

# アプリに関するQ & A

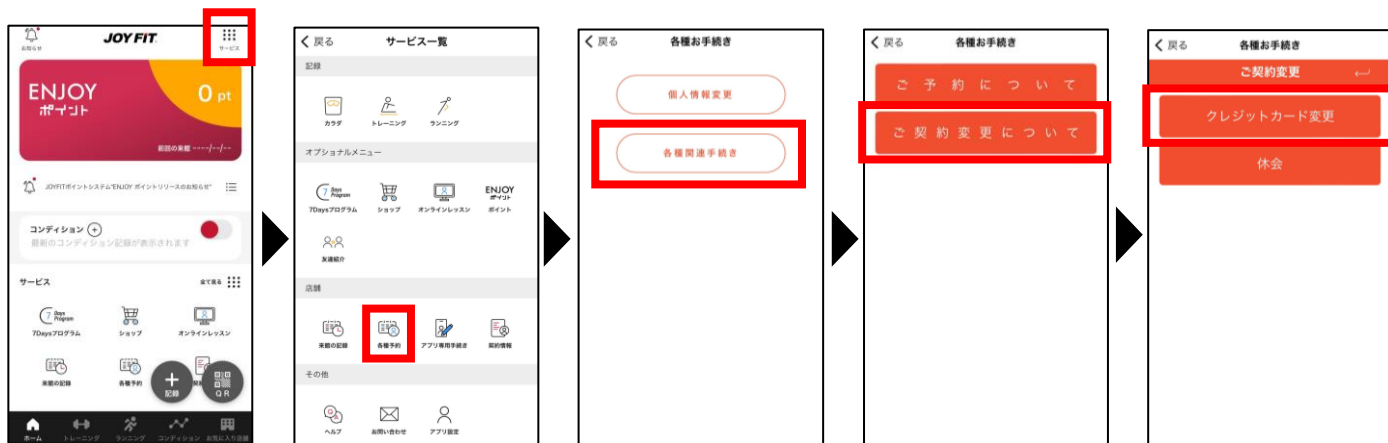
## Q 機種変しアプリが利用できなくなった

- ・アプリを再ダウンロード後、下記の手順で再登録下さい。

手順①	手順②	手順③
下記QRコードから専用フォームを開く	必要事項を入力し「検索」をタップ	表示されたQRコードのすぐ下にある「アプリアクティベート」をタップ
 <a href="#">こちらをクリック</a>		

## Q 支払いのクレジットカードを変更するには？

JOYFIT公式アプリから変更いただけます。  
下記の手順でご変更下さい。

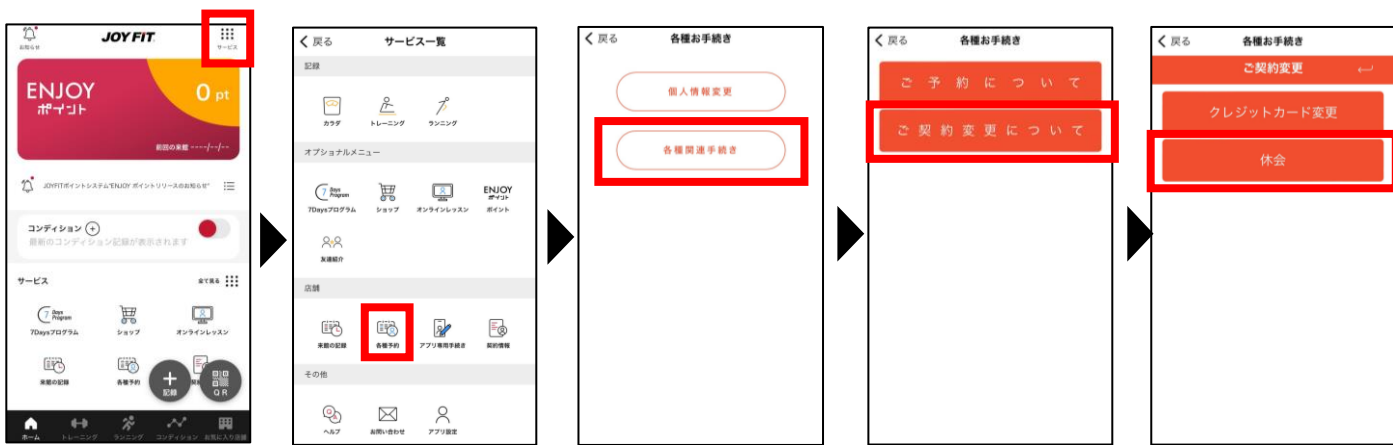


# アプリに関するQ & A

## Q 休会するには？

- ・休会費用といたしまして、月額2,200円（税込）が発生いたします。
- ・契約ロッカーは全額のお支払い、
- ・あんしんサポート（通常・VIP）は半額をお支払いいただきます。
- ・JOYFIT公式アプリから変更いただけます。

下記の手順でご変更下さい。



## Q 退会するには？

- ・ご申請いただいた月の末日付でのご退会でございます。  
※法人会員様は翌月末でのご退会となります。
- ・JOYFIT公式アプリから変更いただけます。

下記の手順でご変更下さい。



あなたのカラダと暮らしにフィットする。

JOYFIT App 登場

# アプリに関するQ & A

## Q オプションの追加・解約するには？

### 【追加】

- ・ご申請いただいたその日からご利用いただけます。
- ※月途中に追加いただいた場合でも月額満額発生いたします。

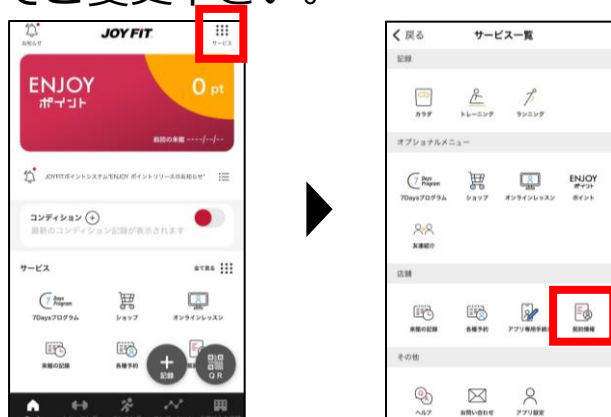
### 【ご解約】

- ・ご申請いただいた月の末日付でのご解約でございます。
  - ・JOYFIT公式アプリから変更いただけます。
- 下記の手順でご変更下さい。



## Q 現状の契約情報を確認したい

- ・JOYFIT公式アプリからご確認いただけます。
- 下記の手順でご変更下さい。



あなたのカラダと暮らしにフィットする。

JOYFIT App 登場